


ELMAR -Materialkiste zum Ausleihen



Spiel- und Unterrichtsmaterial, Kostüme fürs Musiktheater, Instrumente sowie Ideen zum Gestalten und Musizieren etc.



Infos zur Ausleihe, Inhalt und Reservationsplan sowie Methodenkoffer inkl. Musiktheater auf www.ein-klang.com/methodik/

Bestellung via
beatrice.gruendler@ein-klang.com

Béatrice Gründler



- Die Kiste kann -früh genug- reserviert per Mail werden via beatrice.gruendler@ein-klang.com.
- Sie wird nach Einzahlung von 28.- versendet.
- Nach drei Monaten soll sie wieder im ursprünglichen Zustand mit Übernahme der Versandkosten an die nächste Adresse weiterversendet werden, welche ich jeweils angebe.
- Dieses Projekt beruht auf Fairness und Eigenverantwortung.
- Ideen zum Material sind in einem Ordner in der Kiste und vertieft auch im ->ELMAR Methodenkoffer inkl. Musiktheater und Audios v. Béatrice Gründler

Items	Anz.	Checkliste vor Rück-/ oder Weiterversand:
• ELMAR-Bilderbuch	1	
• Elefanten: 2 Plüsch/ 1 Holz/1 Kunststoff/1 Stoff	5	
• Farb- Bommels für Farbspiele		
• Kleine Holztiere	30	
• Graue Elefanten-Rasseln (->Ideen für kreatives Klassenmusizieren s. u.)	26	
• Geräusch Memory 16 teilig	16	
• 1 Schachtel voll Biella Farbpunkte	1	
• 6 Farbwürfel und 1 Rahmenbrett fürs Farben Spiel (s. u.)	1	
• 1 Schachtel mit 90 kunterbunte Magnetbuchstaben und Zahlen	1	
Stabpuppen für auf- und Abwärts -Spiel	2	
• Stuhltheater		
Dschungel-Kulisse aus Stoff: über Stuhllehne	1	
Grüner Stoff für Boden: Sitzfläche	1	
Pflanzen	5	
Holz-Figuren: Dschungel-Tiere, Elefanten gross	10	
klein	30	
• Handschuhe für zwei Fingerverse*:		
• ELMAR	1	
• Farben	1	
• Kostüme		
• Tier-Schwänze zum anheften	5	
Material zum Bearbeiten:		
Graue Kleider zum Anpassen für Elefanten -Kostüme		
Stoffe und Leder um Elefantenothen zu machen		
ELMAR- Muster-Stoff zum ELMAR Kostüm nähen		
Bunte Kostüme für bunte Elefanten (Happy End)		

- Schwarz: Inhalt Materialkiste
- Rot: noch zu bearbeiten und ergänzen
- Grün: Ideen für weitere Materialien, die ev. Im KIGA vorhanden sind, viel Platz brauchen... (z. T. Ideen aus dem ELMAR-Kurs, resp. Methodenkoffer)

Einige Fotos vom Kisten-Inhalt



Stuhl-Theaterkulisse fürs kleine Rollenspiel



Farb-Bommels für Farben- Spiele



Tierschwänze



Hörmemory, 16 teilig

Ideen zur Elmar Kisten-Ergänzung:

-Kostüme an Kindergrößen anpassen (Gummiband bei Ärmeln etc. einziehen)



Stabpuppen

- Elmar- Kostüm
- Handpuppen...



Elmar- Plüschtier



Ideen, Lieder und Verse zum ELMAR-Bilderbuch

ELMAR-Musizieren: Improvisation

Ein Kind ist als Elmar verkleidet und setzt sich vor das Xylofon.

Alle anderen Kinder erhalten eine Rassel, wobei es zwei Gruppen mit zwei verschiedenen Rasseln gibt; solche mit Mais und solche mit Reis gefüllt, was hohe und tiefe Geräusche gibt.

Sie spielen nun auch zwei verschiedene Muster:

- Ta- a Ta- a (Halbe)
- Ta te --- Ta te (Viertel-Pause, dann zwei Achtel)

Auf dieser rhythmischen Grundlage improvisiert nun das ELMAR- Kind frei mit pentatonischen Tönen. C D E G A C (F und H Tonplättchen entfernen) Die einzigen zwei Regel, damit es schön klingt sind:

- Rhythmisch variieren, jedoch im Metrum (=Puls) bleiben
- Mit beiden Schlägeln spielen und nie zwei nebeneinanderliegende Töne anschlagen

Wenn das ELMAR-Kind einen Abschluss seines Solospiels gefunden hat, gibt es die Schlägel und Verkleidung einem anderen Kind, welches nun als ELMAR kunterbunt* spielt, während die anderen gleichförmig die beiden Muster spielen, respektive diese nun evtl. verändert werden, nach Idee der Lehrperson oder von Kindern.

Die Tonplättchen sind in den Farben der Boomwhakers mit Punktekleber versehen (sehr praktisch für Melodie- und Begleitungsspiel nach Farbpartituren...)

Füüf Elefante Fingervers

*Füüf Elefante trotted dehär
De eint isch träg und schaurig schwer
De zweit hät Hunger, frisst chli Blätter
De dritt finds Umesprütze glätter
Dä vierti, dä isch chugelirund
Un de letscht - ez lueg au da
- de isch kunterbunt!*





Von Kind hergestelltes Elmar-Puzzle (laminiertes Papier), das sich dem Schwierigkeitsgrad anpasst: Es kann immer weiter zerschnitten werden.

Rythmisches Zeichnen zu Elmar

Em Elefant sin Buch isch rund
Denn sin Appetit isch gsund




Stampfe tuet er mit de Bei
Hinne zwei und vorne zwei



Lueg, ez chunt de Chopf dezue
De mol ich i einre Rue




En Rüssel, de isch vornedraa
De mues er ja au no haa



Beidi Ohre, zimli gross
Ghöred alls, doch was fählt bloss?



S isch de Schwanz vom Elefant
So, ez lauft er umenand!



-> nun kann der Elefant bunt bemalt werden.

Überall riibe

Text und Melodie:
Béatrice Gründler

D A⁷ D A

Rund - u - me ri - be, ü - ber - all ri - be, ei - fach nie - ne me far - big bli - be.

5 D A D G A




Vo de Füess bis z'o-berscht ue, do han ich no zim - li z'tue.

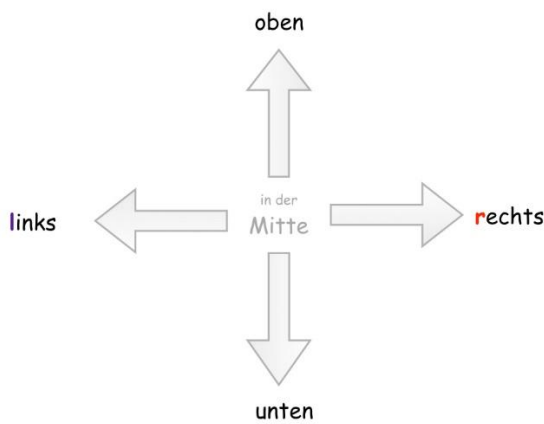
9 G D Em A

Links i - ri - be, rächts denn au, vor - ne, hin - ne, ü - ber - all grau.

13 D A D G D A D

So dass nie - mer me mich kännt und mich El - mar nännt.

<p>Rundume riibe, überall riibe, eifach niene me farbig bliibe</p>	
<p>Vo de Füess bis zoberscht ue, do han ich no zimli z tue</p>	
<p>Links i-riibe, rächts denn au So wird ich denn überall grau</p>	 <p>Links Geradeaus Rechts</p>
<p>So das niemer mich me kännt und mich Elmar nännt</p>	<p>Klatschen: o o O o o O ta ta taa ta ta taa...</p>



Spiele für die visuelle Wahrnehmung:



Immer zwei Elefanten sind gleich, welche?

Decke die Elefanten mit den gleichen zu.

Anleitung für ein Postkarten-Kazoo

1. Die Vorlage auf eine Postkarte oder eine selbst bemalte Karte legen und mit Kugelschreiber alle Striche nachziehen, so dass es Kerben gibt.
2. Die beiden äusseren Dreiecke und das Fenster abschneiden.
3. Seidenpapier 3 x 3 cm um das Fenster mit Klebstreifen so ankleben, dass noch etwas Luft hindurchkommt.
4. Die Kerben falten und die beiden Aussenseiten mit wenig Leim aufeinander kleben. Die Oberkannte, wo hineingeblasen wird, mit Klebstreifen abdichten, damit es durch die Mundfeuchtigkeit nicht beschädigt wird.

- ➔ Und schon ist das Kazoo fertig, du kannst nun mit „dadüü...“ bei der schmalen Öffnung hinein singen, das gibt einen lustigen Klang!
- ➔ So sieht ein Original-Kazoo und das Postkarten Kazoo aus:



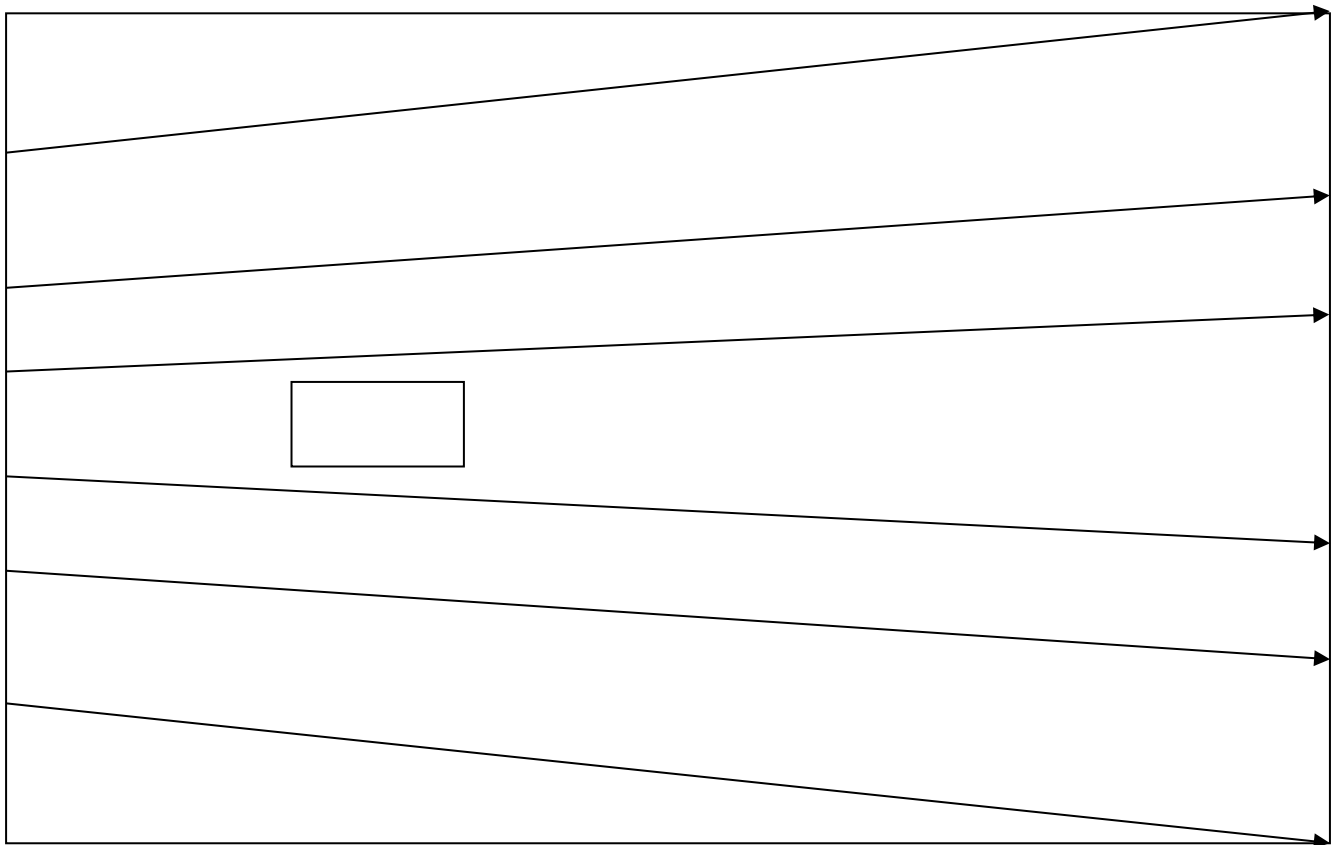
Zur Inspiration hier ein paar Links für Kazoo Musik:

<http://www.youtube.com/watch?v=oau9gtG5Om8>

<http://www.youtube.com/watch?v=5cGmZ0lyQFU>

<http://www.youtube.com/watch?v=yNcxfesOi8g>


-> Aus dem ELMAR- Methodenkoffer inkl. Musiktheater von B. Gründler / Copyright @ein-klang/



- Die 7 Lieder aus dem ELMAR-Musiktheater zum Anhören:
<https://www.ein-klang.com/kurse/elmar-material/>
- Der EILMAR-Methodenkoffer, 69 Seiten inkl. Studioaufnahmen ->
<https://www.ein-klang.com/shop/lehrmittel-methodenkoffer-musiktheater/>
ELMAR – unterwegs mit Musik und Bewegung – Kurse siehe <https://www.ein-klang.com/kurse/>
- Der nächste Kurs «**Elmar** - unterwegs mit Musik und Bewegung»
Findet am _____ in Stein am Rhein statt. Aktuelle Infos auf: <https://www.ein-klang.com/kurse/>

ELMAR

Methodenkoffer mit Musiktheater




Einfache Lieder, Verse, Tänze,
Theatertexte und viele
musikalische Ideen und Materialien
inkl. Audios als mp3 Dateien

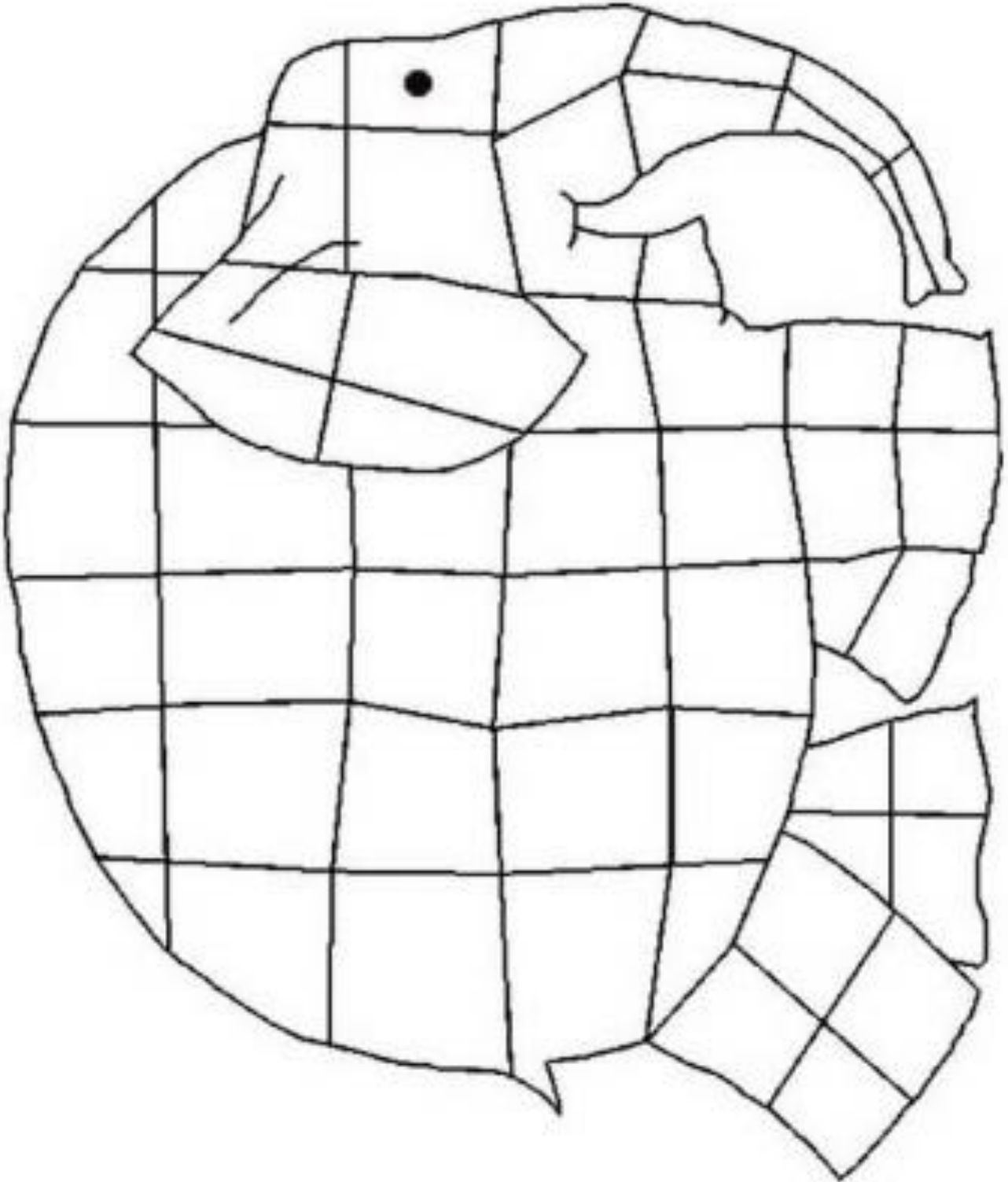
Zyklus 1, ausgerichtet auf KG-Stufe
für Kinder mit wenig Sprachsicherheit
in Mundart und Hochdeutsch

erhältlich auf <https://www.ein-klang.com/shop/lehrmittel-methodenkoffer-musiktheater/>

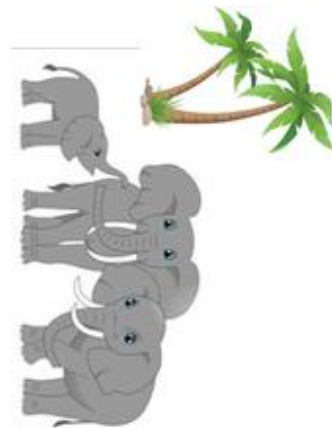


Béatrice Gründler 







A collection of tropical-themed illustrations including palm trees, monstera leaves, flowers, a crocodile, a snake, a colorful patterned object, and a smiling sun.



ELMAR MATERIALKISTE Ausleihe

Nr	Datum	Wer
1	10. Aug 24	Sabine Beuchat Kindergarten Spitzwald 1 Spitzwaldstr. 197 4123 Allschwil sabrina.beuchat@gmx.ch
2	27. Okt 24	Evelyne Wohlgemuth Kindergarten Spitzwald 2 Spitzwaldstr. 197 4123 Allschwil evelyne.wohlgemuth@primarallschwil.ch
3	?	Lisa Schnyder lisa.schnyder@ksab.ch Rösslimattweg 101 5033 Buchs T 062 843 48 70 E lisa.schnyder@ksab.ch http://www.ksab.ch
	Anfang Juli Ende September 2025.	Gabriela Werfeli Schneider Kindergarten Bifang 1 Aarauerstrasse 68 4600 Olten