

Ideen, Lieder und Verse zum ELMAR-Bilderbuch



Von Kind hergestelltes Elmar-Puzzle (laminiertes Papier), das sich dem Schwierigkeitsgrad anpasst: Es kann immer weiter zerschnitten werden.

Füüf Elefante Fingervers

*Füüf Elefante trotted dehär
De eint isch träg und schaurig
schwer
De zweit hät Hunger, frisst chli
Blätter
De dritt finds Umesprütze
glätter
Dä vierti, dä isch chugelirund
Un de letscht - ez lueg au da
- de isch kunterbunt!*



Rythmisches Zeichnen zu Elmar

Em Elefant sin Buch isch rund
Denn sin Appetit isch gsund



Stampfe tuet er mit de Bei
Hinne zwei und vorne zwei



Lueg, ez chunt de Chopf dezue
De mol ich i einre Rue



En Rüssel, de isch vornedraa
De mues er ja au no haa



Beidi Ohre, zimli gross
Ghöred alls, doch was fählt bloss?



S isch de Schwanz vom Elefant
So, ez lauft er umenand!



-> nun kann der Elefant bunt bemalt werden.

Überall riibe


Text und Melodie:
Béatrice Gründler

D A⁷ D A




Rund - u - me ri - be, ü - ber - all ri - be, ei - fach nie - ne me far - big bli - be.

5 D A D G A



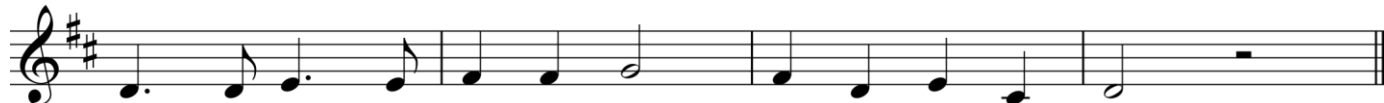
Vo de Füess bis z'o-berscht ue, do han ich no zim - li z'tue.

9 G D Em A






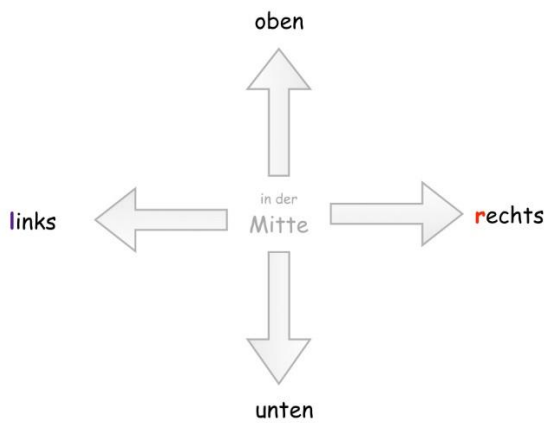
Links i - ri - be, rächts denn au, vor - ne, hin - ne, ü - ber - all grau.

13 D A D G D A D



So dass nie - mer me mich kännt und mich El - mar nännt.

<p><i>Rundume riibe, überall riibe, eifach niene me farbig bliibe</i></p>	
<p><i>Vo de Füess bis zoberscht ue, do han ich no zimli z tue</i></p>	
<p><i>Links i-riibe, rächts denn au So wird ich denn überall grau</i></p>	 <p>Links Geradeaus Rechts</p>
<p><i>So das niemer mich me kännt und mich Elmar nännt</i></p>	<p>Klatschen: o o O o o O ta ta taa ta ta taa...</p>



hinten links	hinten	hinten rechts
links	in der Mitte	rechts
vorne links	vorne	vorne rechts

Spiele für die visuelle Wahrnehmung:



Immer zwei Elefanten sind gleich, welche?

Decke die Elefanten mit den gleichen zu.

Anleitung für ein Postkarten-Kazoo

1. Die Vorlage auf eine Postkarte oder eine selbst bemalte Karte legen und mit Kugelschreiber alle Striche nachziehen, so dass es Kerben gibt.
2. Die beiden äusseren Dreiecke und das Fenster abschneiden.
3. Seidenpapier 3 x 3 cm um das Fenster mit Klebstreifen so ankleben, dass noch etwas Luft hindurchkommt.
4. Die Kerben falten und die beiden Aussenseiten mit wenig Leim aufeinander kleben. Die Oberkannte, wo hineingeblasen wird, mit Klebstreifen abdichten, damit es durch die Mundfeuchtigkeit nicht beschädigt wird.

➔ Und schon ist das Kazoo fertig, du kannst nun mit „dadüü...“ bei der schmalen Öffnung hinein singen, das gibt einen lustigen Klang!

➔ So sieht ein Original-Kazoo und das Postkarten Kazoo aus:



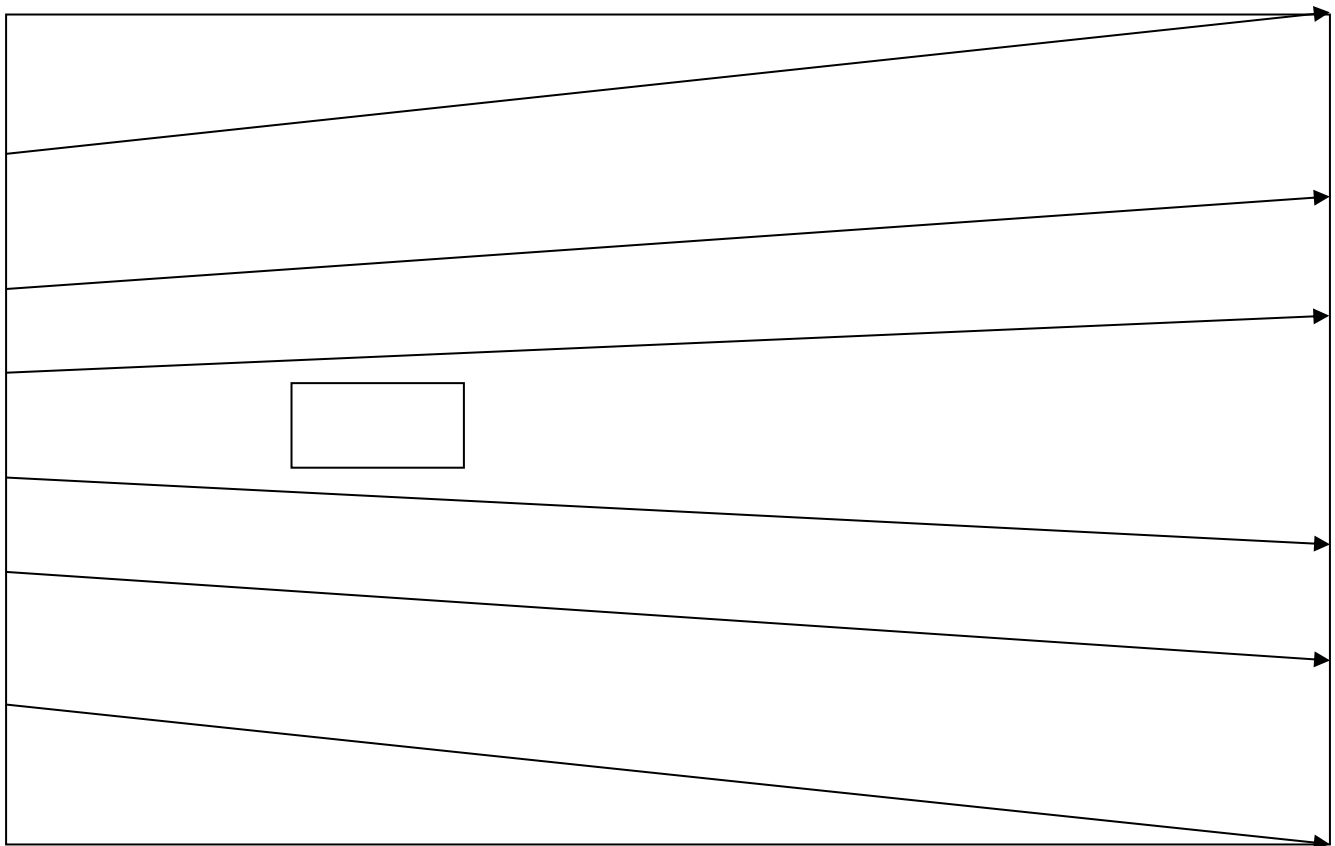
Zur Inspiration hier ein paar Links für Kazoo Musik:

<http://www.youtube.com/watch?v=oau9gtG5Om8>

<http://www.youtube.com/watch?v=5cGmZ0lyQFU>

<http://www.youtube.com/watch?v=yNcxfesOi8g>

-> Aus dem ELMAR- Methodenkoffer inkl. Musiktheater von B. Gründler / Copyright @ein-klang/




- Die 7 Lieder aus dem ELMAR-Musiktheater zum Anhören:
<https://www.ein-klang.com/kurse/elmar-material/>
- Der EILMAR-Methodenkoffer, 69 Seiten inkl. Studioaufnahmen ->
<https://www.ein-klang.com/shop/lehrmittel-methodenkoffer-musiktheater/>
ELMAR – unterwegs mit Musik und Bewegung – Kurse siehe <https://www.ein-klang.com/kurse/>
- ELMAR Material-Kiste zum Ausleihen
- Grosses und kleines Rollenspiel sowie Unterrichtsmaterial.
- Die Kiste wird gegen Portokosten versendet und laufend ergänzt und dann nach spätestens drei Monaten wieder weiterversendet. Bei jeder Station wird die Kiste ergänzt und verfeinert.
Anfrage per Mail: beatrice.gruendler@ein-klang.com
- Austausch-Plattform Facebookgruppe „Elmar im Kindergarten“

ELMAR

Methodenkoffer mit Musiktheater



Béatrice Gründler



Lieder, Verse, Tänze, Theatertexte
und viele musikalische Ideen und
Materialien
für den Unterricht Zyklus 1
inkl. Audios mp3

